



Perfiles y guías en aluminio



Tapas laterales en plástico

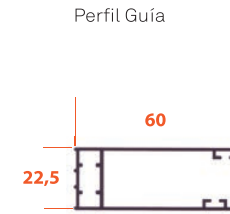
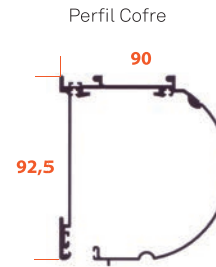


Tejidos con opacidades entre 1 y 10% y Blackout

## CARACTERÍSTICAS


MEDIDAS MAXIMAS	
LINEA	ALTURA
<b>280</b>	<b>300</b>

Medidas expresadas en cm




## INSTALACIÓN


Frontal



Techo



Entre Paredes



## ACCIONAMIENTO



Cadeneta



Manivela



Eléctrico

## OPCIONES



Soportes a Techo

## GARANTÍAS



## COLORES



Blanco



Marfil



Gris



Negro



Box 92

MecanoToldo S.L.U

Síguenos en



www.mecanotoldo.com

MÁS INFORMACIÓN  
EN NUESTRA APP



Download on the  
App Store

GET IT ON  
Google Play