

Perfiles y tapas laterales en aluminio



Toldo cofre de dimensiones reducidas



Brazos Smart con tensión interna

## CARACTERÍSTICAS

MEDIDAS		
SALIDA	LINEA MINIMA	LINEA MAXIMA
1250	1550	4500
1500	1800	4500
1750	2050	4500
2000	2380	4500
2250	2630	4500
2500	2880	4500

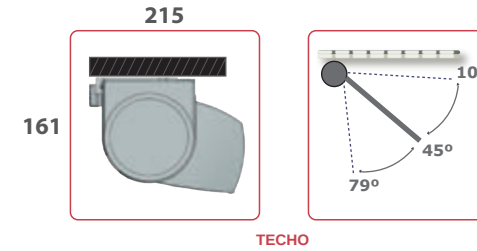
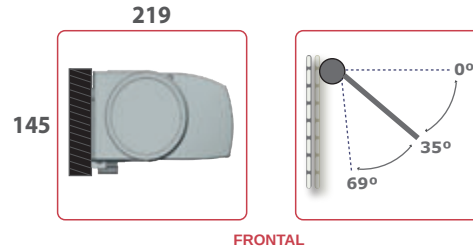
Clase II  
Según norma EN13561



ABACO CLASIFICACION AL VIENTO							
1500	2000	2500	3000	3500	4000	4500	L/S
							1250
							1500
							1750
							2000
							2250
							2500

49 km/h Clase III    38 km/h Clase II    29 km/h Clase I

## INSTALACIÓN



## ACCIONAMIENTO



MANUAL



MOTOR  
(Standard iO)

## OPCIONES



TEJADILLO

## CERTIFICACIONES



MARCA CE



TORNILLERIA



LACADO


## COLORES BASE



## COLORES STANDARD



MÁS INFORMACIÓN  
APP



www.mecanotoldo.com