



Soportes en aluminio



Perfil Concept
(Toldo en Blanco)

Perfil Evo
(Toldos en Color)

Perfiles en aluminio



Brazos ART 250 con cinta

CARACTERÍSTICAS

MEDIDAS MINIMAS-MAXIMAS		
SALIDA	LINEA MIN	LINEA MAX
125	159	450
150	184	450
175	209	450
200	234	450
225	257	450
250	284	450

Medidas expresadas en cm

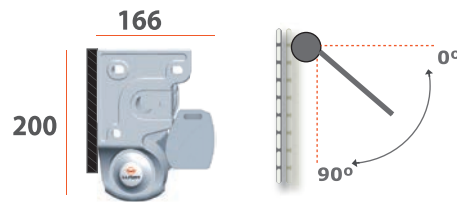
TABLA CLASIFICACION AL VIENTO		
Clase	Velocidad máxima	Presión nominal
I	28Km / h	40N/m ²
II	38Km / h	70N/m ²
III	49Km / h	110N/m ²

CE EN 13561 Clase II

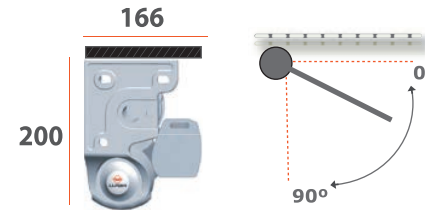
ABACO CLASIFICACION AL VIENTO						
200	250	300	350	400	450	L/S
						125
						150
						175
						200
						225
						250

INSTALACIÓN

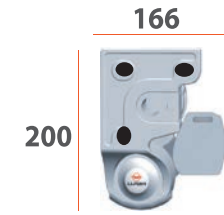
Frontal



Techo



Entre Paredes



ACCIONAMIENTO



Manual

Electrico

OPCIONES



Tejadillo

CERTIFICACIONES



COLORES S-3



Ral 9016

COLORES V-2



Ral 1015



Ral 8014



Ral 9006



Ral 7012



Ral 7016



Ral 7022



Ral 9011
Mate



Ral 9016
Texturado



Plata
Texturado



Ral 7016
Texturado



Negro
Texturado



2020

MecanoToldo S.L.U

Síguenos en



www.mecanotoldo.com

MÁS INFORMACIÓN
EN NUESTRA APP

