

Coffre pour la protection de la toile et guides mobiles.



Système de guide avec pistons.



Différents supports de fixation de guides.

CARACTÉRISTIQUES

DIMENSIONS		3 Guides
LARGEUR MAX	AVANCEE MAX	
6000	7000	
7000	7000	

Classe III
Selon Norme EN13561



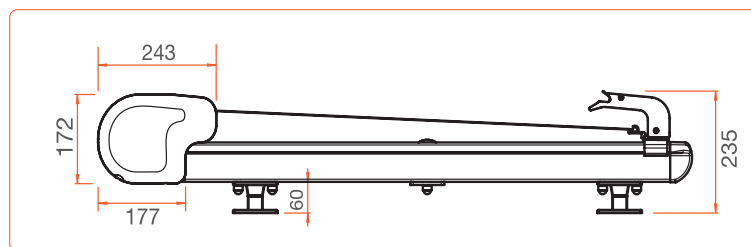
Monté sur une structure vitrée.

ÉCHELLE CLASSIFICATION AU VENT							
4000	4500	5000	5500	6000	6500	7000	L/A
*	*	*	*	*	***	***	4000
*	*	*	*	*	***	***	4500
*	*	*	*	*	***	***	5000
**	**	**	**	**	***	***	5500
**	**	**	**	**	***	***	6000
**	**	**	**	**	***	***	6500
**	**	**	**	**	***	***	7000

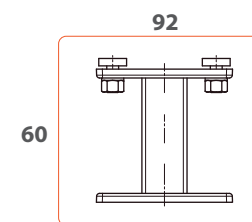
49 km/h Classe III 38 km/h Classe II 29 km/h Classe I

* 1 Profil Intermédiaire ** 2 Profils Intermédiaires

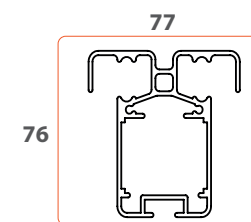
INSTALLATION



MONTÉ SUR UNE STRUCTURE



SUPPORT SIMPLE



PROFIL GUIDE

MANŒUVRE



MOTEUR
(Standard iO)

EN OPTION



SUPPORTS SIMPLES
(STANDARD)

CERTIFIÉ



MARQUE CE



VISSERIE



LAQUÉ

COULEURS BASE



Ral 9010

COULEURS STANDARD



Ral 1013



Ral 8016



Ral 3004



Ral 6005



Ral 9006



Gris Fér



Anthracite



Ral 9004



• L40
Ral 9016



• L42
Ral 9006



• L64
Ral 8014



• L48
Ral 7016



• L50
Châtain



• L24
Ral 9005

• Effet Texturé

PLUS D'INFORMATIONS
APP

