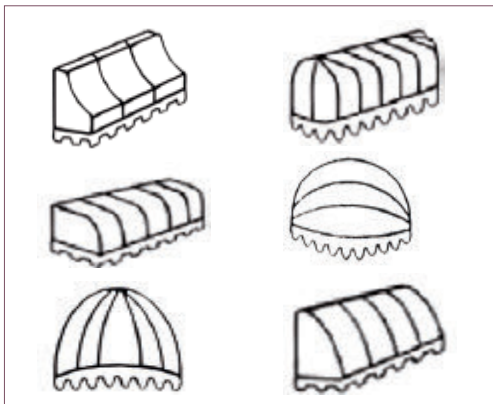




Structure en aluminium



Système de tirage par corde, treuil ou moteur en option



Corbeilles fixes

CARACTÉRISTIQUES

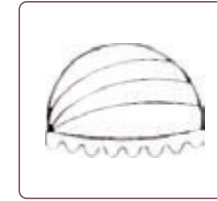
LARGEUR MAX	HAUTEUR MAX	LARGEUR MIN (Avec Moteur)
3500	1200	800



STANDARD PLIABLE
(Aluminium)

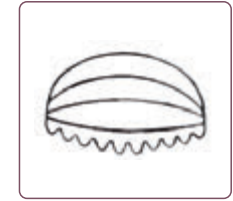


STANDARD FIXE
(Aluminium ou Acier)



MODÈLE NOYA
(Acier)

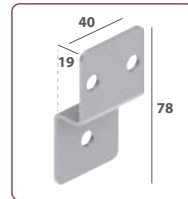
⚠ L'avancée ou la hauteur est égale à la moitié de la largeur



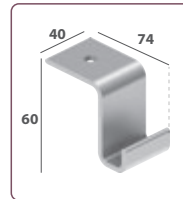
MODÈLE OLIVA
(Acier)

⚠ L'avancée ou la hauteur est différente à la moitié de la largeur

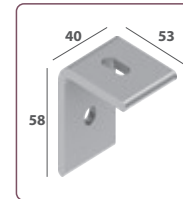
INSTALLATION



FACE




PLAFOND



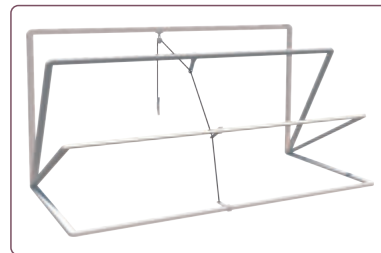
ENTRE MURS




KIT TREUIL



KIT MOTEUR



TIRAGE AVEC CORDE



TIRAGE AVEC KIT TREUIL



TIRAGE AVEC KIT MOTEUR

MANŒUVRE



MANUEL
(Par Corde)



MANUEL
(Par Treuil)
EN OPTION



MOTEUR
(Standard iO)
EN OPTION

EN OPTION



KIT TREUIL



KIT MOTEUR

CERTIFIÉ



INOX
VISSERIE



LAQUÉ

COULEURS



Blanc

PLUS D'INFORMATIONS
APP



www.mecanotoldo.com