



Profilés en aluminium



Système de store multi bras



Éclairage LED intégré (en option)

CARACTÉRISTIQUES

DIMENSIONS				
AVANCEE	2 - BRAS	3 - BRAS	4 - BRAS	LARGEUR MAX
1500	1930	2908	4098	12000
1750	2181	3285	4602	12000
2000	2512	3782	5264	12000
2250	2763	4159	5767	12000
2500	3015	4537	6270	12000
3000	3598	5411	7436	12000
3500	4101	6166	8443	12000
4000	4605	6670	9200	12000

Plus de 7000 de Largeur, livré DÉMONTÉ

Classe II

Selon Norme EN13561



ÉCHELLE CLASSIFICATION AU VENT									
5000	6000	7000	8000	9000	10000	11000	12000	L	A
2	2	3	3	4	4	5	5	1500	
2	2	3	3	4	4	5	5	1750	
2	2	3	3	4	4	5	5	2000	
2	2	3	3	4	4	5	5	2250	
2	2	3	3	4	4	5	5	2500	
2	2	3	3	4	4	4	5	3000	
2	2	3	3	4	4	4	4	3500	
2	2	2	3	3	4	4	4	4000	

49 km/h Classe III 38 km/h Classe II 29 km/h Classe I Nombre de bras

INSTALLATION

296

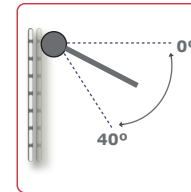


FACE


307



PLAFOND




298



FACE
(Lambrquin Enroulable)

313



PLAFOND
(Lambrquin Enroulable)

MANŒUVRE



MOTEUR
(Standard iO)



MOTEUR + TREUIL
(Moteur CSI)
(Installation Face)

EN OPTION

EN OPTION



LED
(Bras)



LAMBREQUIN
ENROULABLE

CERTIFIE



MARQUE CE



VISSERIE



LAQUÉ

COULEURS BASE



Blanc



Ral 1013



Ral 7016



Ral 7016
Texturé



Bronze
Texturé



Noir
Texturé



Ral 8014
Texturé



Argent
Texturé

COULEURS STANDARD



Ral 8014



Ral 8017



Ral 8019



Ral 7035



Inox



Ral 7022



Ral 6005



Ral 6009



Ral 3005

PLUS D'INFORMATIONS
APP



www.mecanotoldo.com

5066  26