



Profils et joues en aluminium



Store coffre pour petites dimensions



Bras Smart avec tension interne

CARACTÉRISTIQUES

DIMENSIONS				
AVANCEE	LARGEUR MIN TREUIL	LARGEUR MIN MOTEUR	LARGEUR MIN ENTRE MURS	LARGEUR MAX
1250	1541	1524	1616	4500
1500	1793	1776	1868	4500
1750	2047	2030	2122	4500
2000	2375	2358	2450	4500
2250	2627	2610	2702	4500
2500	2879	2862	2954	4500

Classe II

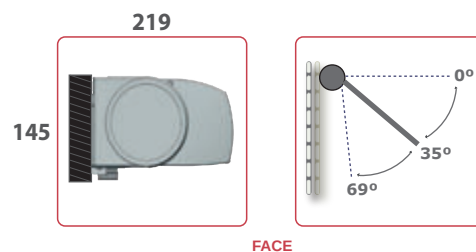
Selon Norme EN13561



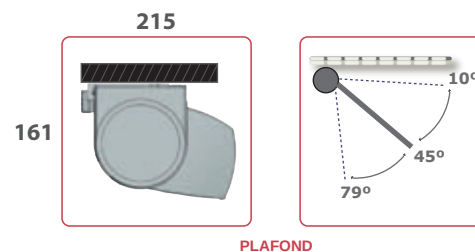
ÉCHELLE CLASSIFICATION AU VENT							
1500	2000	2500	3000	3500	4000	4500	L/A
							1250
							1500
							1750
							2000
							2250
							2500

49 km/h Classe III 38 km/h Classe II 29 km/h Classe I


INSTALLATION



FACE



PLAFOND



ENTRE MURS

MANŒUVRE



TREUIL



MOTEUR
(Standard iO)
EN OPTION



MOTEUR
(Solaire-Brel)
EN OPTION



MOTEUR
(Radio-SIMU)
EN OPTION

EN OPTION



AUVENT

CERTIFIE



MARQUE CE



VISSERIE



LAQUÉ

COULEURS BASE



COULEURS STANDARD



PLUS D'INFORMATIONS
APP

