









* Las barras y los perfiles se venden en barras enteras.

Barra enroll de 78 : 5,00 - 6,00 y 7,00.

Perfiles carga, tapa, base, posterior y guía Blanco-Color : 5,00 y 7,00.

1		300178__00 * Barra de enroll de 78	7		390570__ * Perfil guía 7030
2		390470__ * Perfil carga 7030	8		490270306__ Soporte base simple
3		390670__ * Perfil tapa carga 7030	8		490270307__ Soporte base estructura
4		390270__ * Perfil base 7030	9		490270308__ Soporte anclaje
5		390370__ * Perfil tapa cofre 7030	9		490270309__ Soporte anclaje doble
6		390170__ * Perfil posterior 7030	10		58010030001 Cuerda 7030

8  500170303__
Kit veranda 7030

1		470170300__ Jgo tapas laterales	2		450270300__ 450170300__ Tapon D/I per. carga 7030	3		460170300__ Tapon guía 7030	4		49027030301 Soporte motor 7030
5		49027030001 Freno cordon 7030	6		49027030401 Soporte punta 7030	7		49027030501 Soporte enroll cordon	8		49027030201 Polea simple 7030
9		49027030111 Muelle cordon 7030	10		490370303__ Tapon encaje guía 7030	11		35007811000 Casquillo punta 7030	12		49027030101 Polea doble 7030