















- | | |
|--|---|
| <p>①  3001____00
* Barra de enroll de 70 o 78</p> | <p>⑦  430013____
Guía lateral 1013</p> |
| <p>②  420113____
* Perfil carga 1013</p> | <p>⑧  490110133__
Jgo embudo guía 1013</p> |
| <p>③  3502__20000
Casquillo máquina corta 70 o 78</p> | <p>⑨  49011013000
Pasador guía llisquet</p> |
| <p>④  3500__00000
Casquillo de agujero 70 o 78</p> | <p>⑩  49011013100
Tope guía 1013</p> |
| <p>⑤  480110100__
Jgo Soportes Estructura</p> | <p>⑪  58101300000
Flequillo burlete 1013</p> |
| <p>⑤  480110110__
Soporte S-10 GV C/E</p> | <p>⑫  85804050001
Perfil Intermedio</p> |
| <p>⑤a  481110110__
Jgo nylon espiga corta</p> | |
| <p>⑥  550129000__
Máquina ER larga</p> | |

* Las barras y los perfiles se venden en barras enteras.

Barra enroll de 70 : 3,00 - 4,00 - 5,00 - 6,00 y 7,00.

Barra enroll de 78 : 5,00 - 6,00 y 7,00.

Perfil de carga Blanco-Color : 5,00 y 7,00.

Perfil intermedio Blanco : 4,00 - 5,00 - 6,00 y 7,00.

Perfil intermedio Color : 5,00 y 7,00.