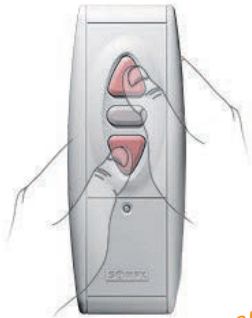


PROGRAMMATION MOTEUR CSI (Store Vertical)



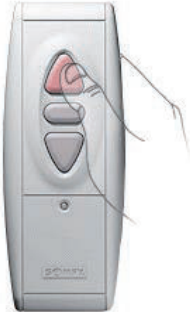
Appuyer simultanément
montée et descente



Click-Clack

Vérifier la direction
du moteru

Montée



Descente



Changer la direction
du moteru

Appuyer "My"



Click-Clack

Appuyer
Descente

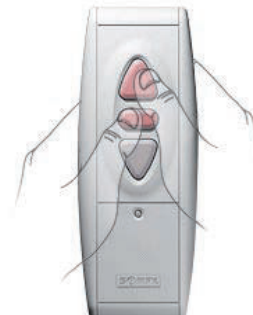


Descendre
complètement
le store



Arrêter avec
"My"

Appuyer simultanément
"my" et montée

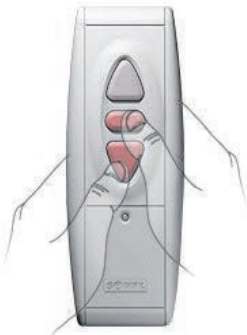


Monter
complètement
le store jusqu'au
fin de course supérieur



Arrêter avec
"My"

Appuyer simultanément
"my" et descente



Le store s'arrêtera
automatiquement
au fin de course inférieur.



Appuyer "My"



Le store se relèvera
automatiquement
jusqu'à ce qu'il
détecte une PRESSION

Appuyer le
bouton arrière
"Prog"



Click-Clack